 <b>universitäts klinikumbonn</b>  Institut für Klinische Chemie und Klinische Pharmakologie -Zentrallabor-	<b>Leistungsverzeichnis</b>	Version: 2 gültig ab: 18.10.2010 Revision: 18.10.2011
	<b>LV_KBB</b>	Intranet  Seite 1 von 6

## 1. Klinische Indikation

**Analyt:** Kleines Blutbild

- Allgemeines Screening
- Anämie-, Leukämiediagnostik und andere hämatologische Fragestellungen
- Infektdiagnostik
- Verlaufsbeurteilung und Therapieüberwachung der genannten Störungen wie auch unter Immunsuppression, medikamentöser Therapie, Blutproduktsubstitution etc.

## 2. Anforderung / Befundmitteilung

Anforderungsformular	Laboranforderungskarte des Zentrallabors oder Lauris Laboranforderungssystem
DKGNT-Nummer /-Punkte	3550 / 60
Probenart, -volumen	EDTA-Vollblut, Monovette rot, 1,3 ml
Versand	Ungekühlt bis 4 h
Nachforderung nach Probengewinnung	Bis 4 h
Häufigkeit der Untersuchung	täglich 24 h
Befundung	nach Validation über KAS und / oder Netzdruck bzw. Fax


## 3. Anforderungen an das Untersuchungsgut

### 3.1 Anforderung an die Patientenvorbereitung

Die Blutentnahme erfolgt optimal am nüchternen, liegenden Patienten nach 15minütiger Ruhe. Änderungen der Körperlage (Auswirkungen des hydrostatischen Drucks) oder körperliche Leistung beeinflussen vor allem die Konzentrationen der Blutzellen. Blutentnahmen nach Mahlzeiten können mit einer Lipämie einhergehen.

### 3.2 Entnahme, Transport

Die Venenstauung vor der Blutentnahme sollte möglichst kurz sein. Stauung von mehr als 2 Minuten resultiert in einem Anstieg der Zellzahlen von ca. 10% durch Abpressen von Plasma in das Gewebe (falsch hoher Hämatokrit und Veränderung der daraus berechneten Größen).

 universitäts klinikumbonn  Institut für Klinische Chemie und Klinische Pharmakologie -Zentrallabor-	<b>Leistungsverzeichnis</b>	Version: 2 gültig ab: 18.10.2010 Revision: 18.10.2011
	<b>LV_KBB</b>	Intranet  Seite 2 von 6

Protrahiertes oder zu starkes Stauen, forcierte Aspiration sowie nicht sofortiges Schwenken des Röhrchens nach der Blutentnahme können zu Hämolyse oder Gerinnung der Probe führen. Bei Blutentnahme aus liegenden Venenkathetern sollte der Katheter zweimal mit je 5 ml physiol. NaCl durchgespült werden, 2 ml Blut sind zu verwerfen und erst dann kann die Blutentnahme für die Analytik erfolgen.

Proben sollten innerhalb von 4-8 Stunden zum Labor transportiert und analysiert werden. Bei älteren Proben kann es zu einer Schwellung der Erythrozyten mit Auswirkung auf die Bestimmung von MCV, MCHC und Hämatokrit kommen. Bei längerem Transport sollte die Probe auf 2-8°C gekühlt werden.

## 4. Prinzip des Untersuchungsverfahrens

### 4.1 Methode und Prinzip

Der Hämatologie-Analyser Sysmex XE-2100 arbeitet mit dem Prinzip der Fluoreszenz-Durchflusszytometrie, der Widerstandsmessmethode und der Photometrie.

Gerät: Sysmex XE-500, Sysmex XE-2100

### 4.2 Mögliche Störfaktoren und Fehlerquellen

Fehler in der Präanalytik wie z.B. Probennahme aus nicht gespülten Venenkathetern können kritische Probenwerte vortäuschen.

Lipämische Proben können falsch hohe Werte der Hämoglobinkonzentration bewirken.

Kälteagglutinine können bereits makroskopisch zur Verklumpung führen.

Bakterien können zu falsch erhöhten Thrombozytenwerten führen.


EDTA kann zu Thrombozytenaggregaten in der Probe führen. In diesem Fall kann Citratblut zur Messung der Thrombozytenkonzentration verwendet werden. Die Citratmonovette muss in diesem Fall mit dem EDTA-Aufkleber versehen werden.

## 5. Referenzwerte

### Weißes Blutbild

Neugeborene:

Alter	0-11 h	12-23 h	1-2 d	3-6 d	7-13 d	14-30 d
Leukozyten [G/L]	9,9-26,4	9,9-28,2	9,0-24,3	8,1-21,6	8,1-20,4	7,2-19,2

 <b>universitäts klinikumbonn</b>  Institut für Klinische Chemie und Klinische Pharmakologie -Zentrallabor-	<b>Leistungsverzeichnis</b>		Version: 2 gültig ab: 18.10.2010 Revision: 18.10.2011
	<b>LV_KBB</b>		Intranet  Seite 3 von 6

**Säuglinge/Kinder:**

Alter	1-2 m	3-5 m	6-11 m	1 a	2-3 a	4-5 a	6-11 a
Leukozyten [G/L]	6,6-16,2	6,6-15,6	6,6-15,6	6,0-15,0	5,4-13,8	5,1-12,9	4,8-12,0

**Jugendliche/Erwachsene:**

Alter	12-14 a	15-17 a	18-64 a	>65
Leukozyten [G/L]	4,5-11,4	4,2-10,8	3,9-10,2	3,6-10,5


**Rotes Blutbild**

**Neugeborene/Säuglinge:**

Alter	0-2 d	3-13 d	14-30 d	1 m	2 m	3-5 m	6-11 m
Hämoglobin [g/dl]	14,2- 21,7	13,2- 20,2	10,7- 17,2	9,4-14,6	9,4-13,4	9,7-13,4	10,2- 13,4
Hämatokrit [%]	47-58	44-66	41-54	28-43,5	28-40,5	29-40,5	31,5- 40,5
Erythrozyten [T/L]	4,1-6,25	3,9-6,05	3,5-5,5	3,1-4,75	3,1-4,75	3,3-4,75	3,7-5,15
MCH [pg]	31,5- 39,5	30,0- 39,0	27,5- 36,5	26,0- 35,0	26,0- 33,0	24,5- 33,0	23,0- 31,5
MCV [fl]	96-124	91-124	86-118	80-111	80-103	76-103	72-93
MCHC [g/dl]	29,5- 36,0	29,0- 35,5	29,0- 35,0	29,0- 35,0	29,0- 35,0	29,5- 35,0	30,0- 35,0

Kinder:

Alter	1 a	2-3 a	4-5 a	6-11 a
Hämoglobin [g/dl]	10,2-13,4	10,7-13,9	10,7-13,9	11,2-14,6
Hämatokrit [%]	31,5-40,5	32,5-41,5	32,5-41,5	34,0-43,5
Erythrozyten [T/L]	3,70-5,15	3,85-5,15	3,85-5,15	3,95-5,25
MCH [pg]	23,5-31,0	24,0-31,0	24,5-31,0	25,0-31,5
MCV [fl]	72-93	73-91	74-89	76-91
MCHC [g/dl]	30,0-35,0	30,0-35,5	31,0-36,0	31,5-36,0

 <b>universitäts klinikumbonn</b>  Institut für Klinische Chemie und Klinische Pharmakologie -Zentrallabor-	<b>Leistungsverzeichnis</b>	Version: 2 gültig ab: 18.10.2010 Revision: 18.10.2011
	<b>LV_KBB</b>	Intranet  Seite 5 von 6


Jugendliche/Erwachsene:

Alter	Geschlecht	12-14 a	15-17 a	18-49 a	50-64 a	>65
Hämoglobin [g/dl]	M	12,5-16,0	13,0-16,6	13,5-17,2	13,5-17,2	12,5-17,2
Hämoglobin [g/dl]	F	12,0-15,4	12,0-15,4	12,0-15,4	12,0-15,6	11,8-15,8
Hämatokrit [%]	M	36,5-47,5	38,0-49,0	39,5-50,5	39,5-50,5	37,0-49,0
Hämatokrit [%]	F	35,5-45,0	35,5-45,0	35,5-45,0	35,5-45,5	35,5-45,5
Erythrozyten [T/L]	M	4,10-5,55	4,20-5,65	4,30-5,75	4,30-5,75	4,00-5,65
Erythrozyten [T/L]	F	3,90-5,15	3,90-5,15	3,90-5,15	3,90-5,20	3,85-5,20
MCH [pg]	M/F	26,0-32,5	26,5-33,0	27,0-33,5	27,0-33,5	27,0-34,0
MCV [fl]	M/F	78,-93	79-96	80-99	80-99	80-101
MCHC [g/dl]	M/F	31,5-36,0	31,5-36,0	31,5-36,0	31,5-36	31,5-36,0

**Thrombozyten**

Neugeborene:

Alter	0-1 d	2-3 d	4-6 d	7-30 d
Thrombozyten [G/L]	220-490	220-490	220-490	230-520

 <b>universitäts klinikumbonn</b>  Institut für Klinische Chemie und Klinische Pharmakologie <b>-Zentrallabor-</b>	<b>Leistungsverzeichnis</b>		Version: 2 gültig ab: 18.10.2010 Revision: 18.10.2011
	<b>LV_KBB</b>		Intranet  Seite 6 von 6

**Säuglinge:**

Alter	31-44 d	45-60 d	2 m	3-5 m	6-11 m
Thrombozyten [G/L]	240-550	240-550	240-550	240-550	240-520

**Kinder:**

Alter	1 a	2-3 a	4-5 a	6-11 a
Thrombozyten [G/L]	220-490	200-460	200-445	180-415

**Jugendliche/Erwachsene:**

Alter	12-14 a	15-17 a	18-64 a	>65
Thrombozyten [G/L]	170-400	160-385	150-370	160-370